

Российская Электронная школа (РЭШ)

Регистрация в системе РЭШ

Для доступа к системе необходимо перейти по ссылке: resh.edu.ru

Войти или [Зарегистрироваться](#)

Вы *

E-mail *

Пароль *

Подтверждение пароля *

Фамилия *

Имя *

Отчество

Пол Мужской Женский

Дата рождения


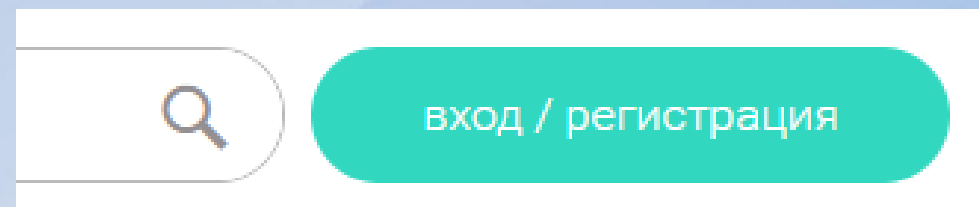
Страна *

Регион проживания

Школа

Принимаю [соглашение об обработке персональных данных](#)

[ПОСТУПИТЬ В ШКОЛУ](#)

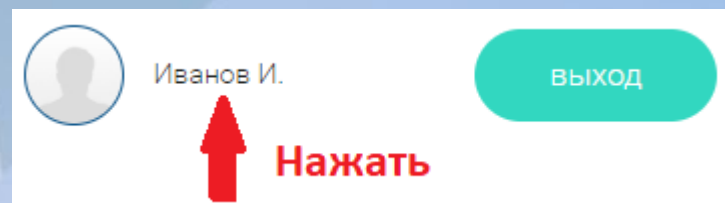


Иван, Вы успешно зарегистрировались на портале.
Рады видеть Вас среди участников проекта «Российская электронная школа»!

[ВЕРНУТЬСЯ К ПОРТАЛУ](#)

Личный кабинет учителя

1.



Расписание

Ученики

Задания

Уведомления 3

Избранное

Заметки

Приветствуем вас на портале российской электронной школы!



Иванов Иван

ГАОУ ДПО ИРР ПО
0 лет (18 марта 2020)

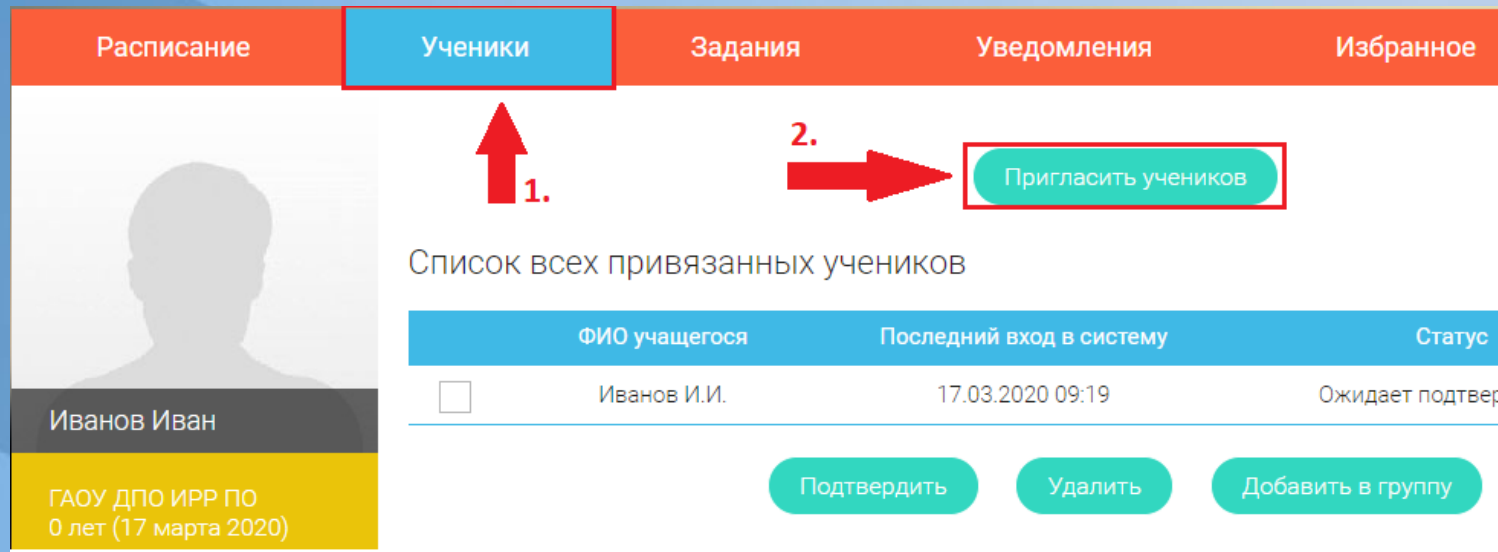
Редактировать профиль
Настройки
Выйти

Мы надеемся, что здесь Вы почерпнете для себя новые педагогические идеи, пополните свою профессиональную копилку интересными уроками и методическими разработками.

Чтобы получить возможность ознакомиться и скачать методические материалы, заполните свой профиль. Если у Вас возникнут вопросы (пожелания) – обращайтесь в службу поддержки, мы будем рады помочь!

2.

Привязка учеников к учителю



The screenshot shows a navigation bar with five tabs: 'Расписание', 'Ученики', 'Задания', 'Уведомления', and 'Избранное'. The 'Ученики' tab is selected. Below the navigation bar, there is a profile card for 'Иванов Иван' with a yellow bar at the bottom containing the text 'ГАОУ ДПО ИРР ПО 0 лет (17 марта 2020)'. To the right of the profile card, there is a red arrow labeled '1.' pointing to the 'Ученики' tab. A second red arrow labeled '2.' points to a green button labeled 'Пригласить учеников' which is highlighted with a red box. Below the button, there is a table titled 'Список всех привязанных учеников' with columns for 'ФИО учащегося', 'Последний вход в систему', and 'Статус'. The table contains one row for 'Иванов И.И.' with a date '17.03.2020 09:19' and a status 'Ожидает подтвер'. Below the table are three buttons: 'Подтвердить', 'Удалить', and 'Добавить в группу'.

1. Выбрать вкладку «Ученики»

2. Нажать кнопку «Пригласить учеников»

Привязка учетных записей учеников


Направьте данную ссылку ученикам.

Ученики должны перейти по этой ссылке для привязки своих учётных записей.

https://resh.edu.ru/office/user/link_teacher/?code=70564482fa173f2ebb88

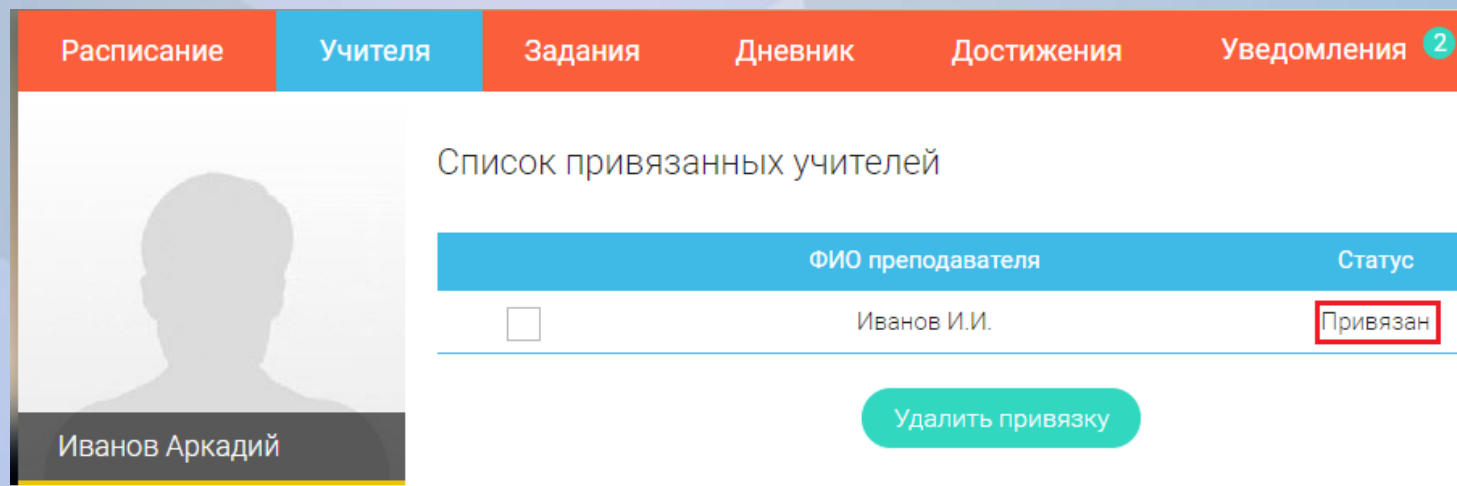
OK

Привязка учеников к учителю



Обучающийся вставляет ссылку
в адресную строку браузера

В личном кабинете ученика
появляется уведомление с привязкой к учителю



Привязка учеников к учителю

Расписание | **Ученики** | Задания | Уведомления ¹ | Избранное

Пригласить учеников

Список всех привязанных учеников

ФИО учащегося	Последний вход в систему	Статус
<input type="checkbox"/> Ученик УУ.	17.03.2020 09:50	Ожидает подтверждения

Подтвердить | Удалить | Добавить в группу

Иванов Иван
ГАОУ ДПО ИРР ПО
0 лет (17 марта 2020)

В личном кабинете учителя появится запись с привязанным учеником

Список всех привязанных учеников

ФИО учащегося	Последний вход в систему	Статус
<input checked="" type="checkbox"/> Ученик УУ.	17.03.2020 09:50	Ожидает подтверждения

↑ 1. → 2. Подтвердить | Удалить | Добавить в группу

Необходимо подтвердить привязку ученика

Добавление обучающихся в класс

Список всех привязанных учеников

	ФИО учащегося	Последний вход в систему	Статус
<input checked="" type="checkbox"/>	Ученик УУ.	17.03.2020 09:50	Привязан
<input checked="" type="checkbox"/>	Иванов А.С.	17.03.2020 10:23	Привязан

1. ↑

Подтвердить Удалить **Добавить в группу** ← 2.



Новая группа: 8А класс

Добавить в группу: Выберите группу

Добавить



При первоначальном добавлении класса в систему РЭШ его необходимо вписать в поле «Новая группа». После чего запись автоматически появится в списке ваших классов. При последующих добавлениях, обучающихся в этот класс, необходимо выбирать класс в поле «Добавить в группу»!

Расписание **Ученики** Задания Уведомления 2 Избранное Заметки

Иванов Иван

ГАОУ ДПО ИРР ПО
0 лет (17 марта 2020)

Пригласить учеников

Список всех привязанных учеников

	ФИО учащегося	Последний вход в систему	Статус	Группы
<input type="checkbox"/>	Ученик УУ.	17.03.2020 09:50	Привязан	8А класс
<input type="checkbox"/>	Иванов А.С.	17.03.2020 10:23	Привязан	8А класс

Подтвердить Удалить Добавить в группу

Группа "8А класс"

	ФИО учащегося	Последний вход в систему
<input checked="" type="checkbox"/>	Ученик УУ.	17.03.2020 09:50
<input checked="" type="checkbox"/>	Иванов А.С.	17.03.2020 10:23

Удалить из группы

Учебные материалы

ПРЕДМЕТЫ

КЛАССЫ

УЧЕНИКУ

УЧИТЕЛЮ

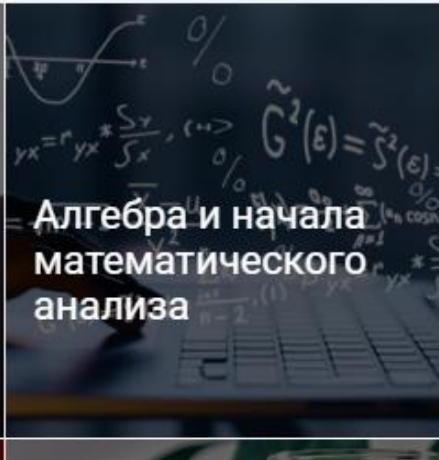
Главная /



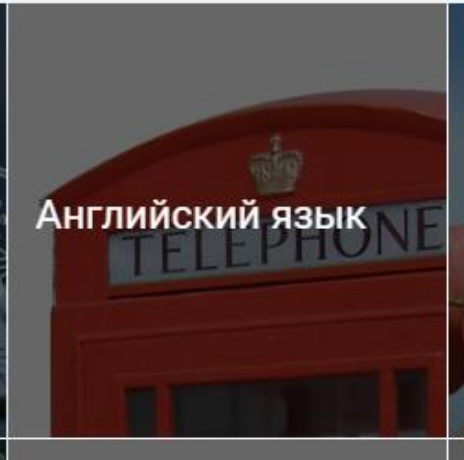
УЧЕБНЫЕ ПРЕДМЕТЫ



Алгебра



Алгебра и начала
математического
анализа



Английский язык

Главная / Учебные предметы /

АНГЛИЙСКИЙ ЯЗЫК

1

КЛАСС

2

КЛАСС

3

КЛАСС

Программа для 3 класса

УРОК 1 | 3 класс

Урок 1. Welcome Back!

Автор: Покидова Анастасия Дмитриевна

УРОК 2 | 3 класс

Урок 2. School days!

Автор: Попова Светлана Илларионовна


Пример урока

Урок 19. Животный мир

НАЗАД ВПЕРЁД

Урок Конспект Дополнительные материалы Добавить задание для учеников

Начнём урок **Основная часть** Тренировочные задания Контрольные задания В1 Контрольные задания В2



1
2
3

0:00 / 0:00 ВПЕРЁД

Формирование задания

Первый способ добавить задание из личного кабинета

Расписание Ученики **Задания** Уведомления ²

Список заданий для учеников

Предмет	Класс	Наименование задания
Биология	7 класс	Тест
Геометрия	8 класс	Выполните задание

Иванов Иван

ГАОУ ДПО ИРР ПО
0 лет (17 марта 2020)

2 → **Добавить задание**

Второй способ добавить задание в уроке

ПРЕДМЕТЫ КЛАССЫ **УЧЕНИКУ** УЧИТЕЛЮ РОДИТЕЛЮ ШКОЛЕ

Главная / Учебные предметы /

БИОЛОГИЯ. 6 КЛАСС

Урок 1. Обмен веществ – главный признак жизни ВПЕРЕД >

Урок Конспект Дополнительные материалы

→ **Добавить задание для учеников**

Начнём урок Основная часть Тренировочные задания Контрольные задания В1 Контрольные задания В2

Формирование задания

Заполните форму добавления задания

Класс Предмет

Урок

Название задания:

Описание задания:

Ожидаемые результаты:

Ответ в виде текста

Ответ в виде файла

Назначить задание отдельным ученикам:

Назначить задание на группы:

Сохранить и опубликовать

**Ответ может быть дан в виде текста, в виде файла
или одновременно текст с файлом**

**Задание назначается отдельным ученикам
или всему классу / классам**

Оценка заданий

Ученики **Задания** Уведомления ² Избранное Заметки

Список заданий для учеников

1.

Предмет	Класс	Наименование задания	Статус задания	Действия
География	8 класс	Прочитать тему и выполнить задание	На проверке: 1/2 Оценено: 0/2	Результаты

2.

Задание "Прочитать тему и выполнить задание"

	ФИО учащегося	Статус задания	Оценка	Действия
<input type="checkbox"/>	Ученик Ученик	Создано 17.03.2020 11:20		Просмотр и оценка
<input type="checkbox"/>	Аркадий Иванов	Ожидает проверки 17.03.2020 11:52		Просмотр и оценка



Оценка заданий

Информация о задании

Предмет	География
Класс	8 класс
Урок	Урок 19. Животный мир
Название задания	Прочитать тему и выполнить задание
Описание задания	Прочитайте тему, выполните задание, прикрепите ответ в виде файла
Дата публикации	2020-03-17
Текущий статус	На проверке

Информация о результатах

ФИО учащегося	Аркадий Иванов
Ответ учащегося	
Файлы, приложенные к ответу	Скачать
Дата предоставления ответа	2020-03-17

Проверить

Класс 8 класс

Поставить оценку

Оценка: ← 2.

Комментарий:

← 3.

1. →

Организационная работа

1. Учителя регистрируются на портале РЭШ

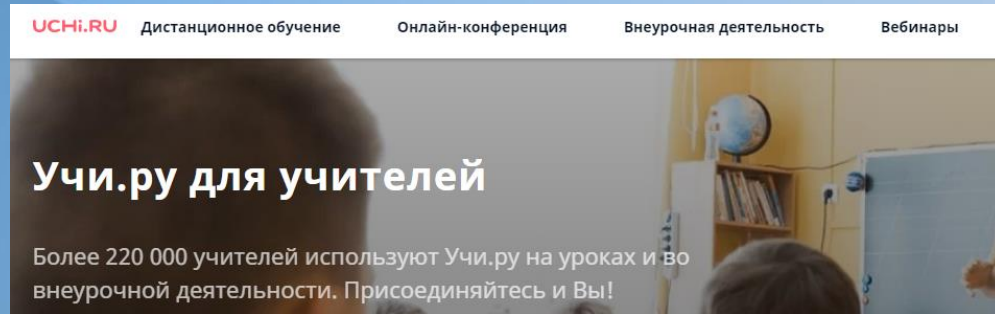
2. Ученики регистрируются на портале РЭШ

3. Каждый учитель создает ссылку на приглашение учеников

4. Все созданные ссылки по каждому учителю публикуются в общедоступном месте (например сайт)

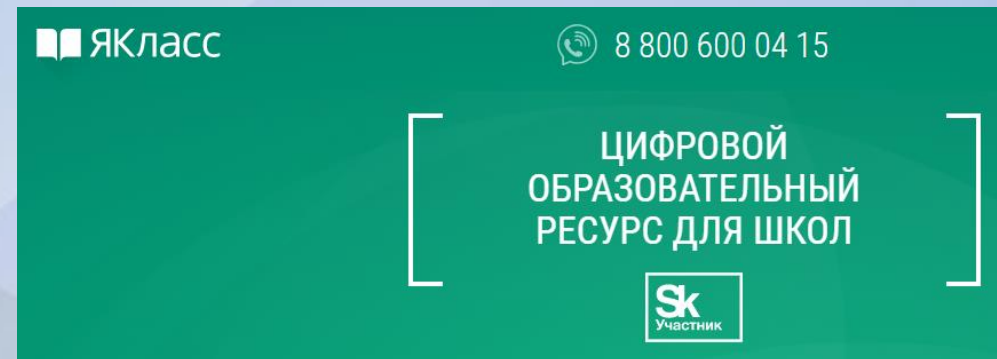
5. Ученики заходят в личные кабинеты на портале РЭШ и вводят нужную ссылку в адресную строку браузера

Рекомендации Минпросвещения России



<https://uchi.ru/>

<https://www.yaclass.ru>



<https://education.yandex.ru/home/>

Яндекс Учебник[®] Задания Преимущества Как начать Уроки музыки

Задания по
русскому языку
и математике

Задания по русскому языку и математике
для учеников 1 – 5 классов