

**ФЕДЕРАЛЬНЫЙ КУРС
«ШАХМАТЫ – ШКОЛЕ»
1994 – 2019**

**Издатель: учебно-методическое объединение «Духовное
возрождение», г. Обнинск**


**Автор: И.Г.Сухин, Институт
стратегии развития образования
РАО, г. Москва**

Федеральный курс «Шахматы - школе»

И. Г. Сухин

Шахматы – школе

Рабочие программы
1–4 годы обучения



Учебное пособие
для общеобразовательных организаций

И.Г. Сухин



ШАХМАТЫ

ИГРАЕМ И ВЫИГРЫВАЕМ

Часть 1

2



И.Г. Сухин

ШАХМАТЫ

ТАМ ДАЮТСЯ ЧЕРНО-БЕЛЫЕ
ЧУДЕСА И ТАЙНЫ ПОЛНЫ

Часть 1

1

И.Г. Сухин



ШАХМАТЫ

ТАЙНЫ
КОРОЛЕВСКОЙ ИГРЫ

Часть 1

3

Главная цель курса «Шахматы - школе» – поэтапное развитие способности детей действовать «в уме»

В 60-е годы XX века было установлено, что *важнейшая* не сводимая к простому накоплению знаний и умений интеллектуальная способность, которая развивается в ходе обучения, – **это способность действовать «в уме»**.

Эта способность является одним из важнейших показателей общего развития психики человека, представляет собой нерасторжимое единство воображения, внимания, памяти и мышления и заключается в возможности человека оперировать в мысленном плане с заместителями реальных предметов (не совершая с ними развернутых операций в пространстве).

Развитие способности действовать «в уме» важно для всех видов деятельности человека, так как каждый из них требует выполнения операций в определённой последовательности.

Известно, что способность действовать «в уме» необходимо специально развивать, причем её развитие – процесс медленный, предполагающий длительное умственное воспитание детей и завершающийся приблизительно в 12 лет.

Наиболее интенсивно эта способность развивается в младшем возрасте, но в общеизвестных системах обучения она целенаправленно не формируется. По этой причине способность действовать «в уме» достигает оптимального развития всего у 5% людей.

Чётко структурированное обучение детей основам шахматной игры является тем оптимальным средством, которое позволяет развить способность действовать «в уме».

Все составляющие курса «Шахматы - школе» и были разработаны для достижения этой глобальной цели.

Рабочие программы

**«Шахматы – школе.
Рабочие
программы.
1-4 годы обучения
(2019)**



Программы курса "Шахматы – школе" реализуют системно-деятельностный подход и разработаны в соответствии с требованиями Федерального государственного образовательного стандарта начального общего образования и основной образовательной программы начального общего образования.

Программы адресованы в первую очередь учителям общеобразовательных организаций и ориентированы на достижение значимой для начальной школы цели – развития у детей фундаментальной способности действовать "в уме" с использованием инновационной здоровьесберегающей шахматно-задачной технологии обучения и системы занимательных дидактических заданий и игр. При реализации данных программ формируются широкие межпредметные связи с основными дисциплинами начальной школы.

Научный подход, заложенный в программах курса "Шахматы – школе", обеспечил России ряд приоритетов в области шахматного образования.

Федеральный курс «Шахматы – школе»

включает в себя следующие учебно-методические комплекты (УМК) : УМК «Шахматы, первый год», УМК «Шахматы, второй год», УМК «Шахматы, третий год»

В УМК «Шахматы, первый год» входят:

- 1. Программа «Шахматы, первый год».**
- 2-3. Учебник «Шахматы, первый год, или Там клетки чёрно-белые чудес и тайн полны: Часть 1», «...Часть 2».**
- 4. Пособие для учителя «Шахматы, первый год, или Учусь и учу».**
- 5-6. Рабочие тетради «Шахматы, первый год, или Там клетки чёрно-белые чудес и тайн полны: Рабочая тетрадь: Часть 1», «...Часть 2».**
- 7. Тетрадь для проверочных работ «Шахматы, первый год, или Там клетки чёрно-белые чудес и тайн полны: Тетрадь для проверочных работ».**
- 8. Задачник «Задачи к курсу «Шахматы - школе». Первый год обучения. 1500 малофигурных позиций».**


В УМК «Шахматы, второй год» входят:

1. Программа «Шахматы, второй год».
- 2-3. Учебник «Шахматы, второй год, или Играем и выигрываем: Часть 1», «...Часть 2».
4. Пособие для учителя «Шахматы, второй год, или Учусь и учу».
- 5-6. Рабочие тетради «Шахматы, второй год, или Играем и выигрываем: Рабочая тетрадь: Часть 1», «...Часть 2».
7. Тетрадь для проверочных работ «Шахматы, второй год, или Играем и выигрываем: Тетрадь для проверочных работ».
8. Задачник «Задачи к курсу «Шахматы - школе»: Второй год обучения».

В УМК «Шахматы, третий год» входят:

1. Программа «Шахматы, третий год».
- 2-3. Учебник «Шахматы, третий год, или Тайны королевской игры: Часть 1», «...Часть 2».
4. Пособие для учителя «Шахматы, третий год, или Учусь и учу».
- 5-6. Рабочие тетради «Шахматы, третий год, или Тайны королевской игры: Рабочая тетрадь: Часть 1», «...Часть 2».
7. Тетрадь для проверочных работ «Шахматы, третий год, или Тайны королевской игры: Тетрадь для проверочных работ».
8. Задачник «Задачи к курсу «Шахматы - школе»: Третий год обучения».

Программы курса



УМК «Шахматы, первый год»

1. Программа «Шахматы, первый год»

впервые опубликована в журналах «Начальная школа» (1994, №9) и «Вестник образования» (1994, №9).

Программы двух лет обучения «Шахматы, первый год» и «Шахматы, второй год» были приведены в сборнике «Программы общеобразовательных учреждений. Начальные классы (1 – 4)» (М.: Просвещение, 1996).

Программы трёх лет обучения «Шахматы, первый год», «Шахматы, второй год» и «Шахматы, третий год» были приведены в сборниках «Программы общеобразовательных учреждений. Начальные классы (1 – 4)» (М.: Просвещение, 1998), «Программы общеобразовательных учреждений. Начальные классы (1 – 4). В двух частях. Часть вторая» (М.: Просвещение, 2000, 2001, 2002).

Отдельным изданием программы трёх лет обучения вышли в 2010, 2011, 2013 , 2016 и 2019 году:

И.Г.Сухин «Программы курса «Шахматы – школе»: Для начальных классов общеобразовательных учреждений» (Обнинск: Духовное возрождение, 2010, 2011, 2013, 2016. – 40 с.).

В Интернете программа первого года обучения расположена по адресам:

<http://chess555.narod.ru/1god.htm>

<http://suhin.narod.ru/chessprogr1.htm>


В 2019 году впервые изданы рабочие программы курса.

2-3. Учебник для начальной школы, первый год обучения

Учебник

«Шахматы, первый год, или Там клетки чёрно-белые чудес и тайн полны: Учебник для начальной школы, первый год обучения» (1998, 2009, 2011-2012, 2014, 2017-2018).

С 2009 г. издаётся в двух частях.



Первый в мировой практике учебник шахматной игры, написанный специально для начальной общеобразовательной школы.

Учебник содержит самый элементарный шахматный материал, который закрепляется большим количеством уникальных дидактических игр и заданий.


Несмотря на то, что учебник создавался для первого класса начальной школы, его можно использовать на начальном этапе обучения и в других классах школы 1-й ступени, а также в подготовительной к школе группе детского сада. Это обеспечивается тем, что в каждом типе дидактических заданий и игр есть задачи разного уровня сложности.

Книга входит в учебно-методический комплект «Шахматы, первый год».

4. Пособие для учителя, первый год обучения

Пособие для учителя

«Шахматы, первый
год, или Учусь и
учу» (1999, 2011,
2015, 2019).



Эта книга – первое в мировой практике шахматное пособие для учителей начальных классов, не обладающих большими знаниями в области шахмат. Данное пособие разработано к учебнику для первого года обучения «Шахматы, первый год, или Там клетки черно-белые чудес и тайн полны».

В пособии подробно изложена методика проведения каждого урока. В начале каждой главы-урока учителю объясняются необходимые шахматные сведения. Обилие в пособии занимательных заданий, увлекательных дидактических игр позволит педагогу сделать каждое занятие праздником для ребят.

Книга адресована учителям начальных классов, воспитателям подготовительных групп детского сада, тренерам-преподавателям, а также родителям.

5-6. Рабочие тетради, первый год обучения

Рабочие тетради:

«Шахматы, первый год, или


Там клетки чёрно-белые
чудес и тайн полны:

Рабочая тетрадь: Часть
1» (2004, 2006-2013, 2016-
2019).

«Шахматы, первый год, или

Там клетки чёрно-белые
чудес и тайн полны:

Рабочая тетрадь: Часть
2» (2005-2014, 2016-2019).




Рабочие тетради содержат занимательные задания, которые помогут ребёнку освоить основы шахматной игры. Работая с тетрадями, ребёнок будет помогать рассеянному художнику: исправлять его ошибки, отгадывать загадки.

В рабочие тетради включён материал, соответствующий Программе «Шахматы, первый год», учебнику «Шахматы, первый год, или Там клетки чёрно-белые чудес и тайн полны», пособию для учителя «Шахматы, первый год, или Учусь и учу».

7. Тетрадь для проверочных работ, первый год обучения

Тетрадь для проверочных работ

«Шахматы, первый год, или
Там клетки чёрно-белые
чудес и тайн полны: Тетрадь
для проверочных работ»
(2005-2006, 2008, 2010-2011,
2013, 2014, 2016-2018).



Каждая из 15-ти проверочных работ содержит 16 вопросов (заданий), рассчитана на 10-15 минут и расположена на отдельном листе.

Основная задача издания - обеспечить текущий контроль после прохождения каждой крупной темы учебной программы.

Возможны два равноценных варианта проведения контроля:

1. Перед каждой проверочной работой учащимся выдаются сами тетради.

2. Ученикам выдаются только листы с текущей проверочной работой, заранее вырезанные из тетради. Поэтому на каждом листе есть графы "номер школы и класса", "фамилия ученика" и т.п.

Тетрадь может быть использована на различных этапах учебного процесса для фронтальной, групповой, индивидуальной работы, для занятий в парах.

8. Задачник, первый год обучения

Задачник

«Задачи к курсу «Шахматы - школе». Первый год обучения. 1500 малофигурных позиций» (2012, 2016, 2017, 2019).

Примечание: Первоначальное название задачника - «Шахматы, первый год. Задачник, мат в один ход. 1500 малофигурных позиций» (2006-2007, 2009, 2010).



Умение объявить противнику мат – основа шахматного искусства. Однако в море шахматной литературы незаслуженно забытой оказалась важнейшая ступень обучения – задачи на мат в один ход.

В задачник включён материал, соответствующий Программе «Шахматы, первый год», учебнику для школьников «Шахматы, первый год, или Там клетки чёрно-белые чудес и тайн полны» и пособию для учителя «Шахматы, первый год, или Учусь и учу».

В сборнике 1500 задач: 1242 чётко структурированные трёх-, четырёх- и пятифигурные позиции-схемы, охватывающие все типичные матовые конструкции для данного количества фигур и практикum из 258 учебных положений.

УМК «Шахматы, второй год»

1. Программа «Шахматы, второй год»

впервые опубликована в журналах «Начальная школа» (1995, №8) и «Вестник образования» (1995, №9).

Программы двух лет обучения «Шахматы, первый год» и «Шахматы, второй год» были приведены в сборнике «Программы общеобразовательных учреждений. Начальные классы (1 – 4)» (М.: Просвещение, 1996).

Программы трёх лет обучения «Шахматы, первый год», «Шахматы, второй год» и «Шахматы, третий год» были приведены в сборниках «Программы общеобразовательных учреждений. Начальные классы (1 – 4)» (М.: Просвещение, 1998), «Программы общеобразовательных учреждений. Начальные классы (1 – 4). В двух частях. Часть вторая» (М.: Просвещение, 2000, 2001, 2002).

Отдельным изданием программы трёх лет обучения вышли в 2010, 2011, 2013, 2016 и 2019 году:

И.Г.Сухин «Программы курса «Шахматы – школе»: Для начальных классов общеобразовательных учреждений» (Обнинск: Духовное возрождение, 2010, 2011, 2013, 2016. – 40 с.).

В Интернете программа второго года обучения расположена по адресам:

<http://chess555.narod.ru/2god.htm>



<http://suhin.narod.ru/chessprogr2.htm>

В 2019 году впервые изданы рабочие программы курса.

2-3. Учебник для начальной школы, второй год обучения

Учебник

«Шахматы, второй год, или Играем и выигрываем: Учебник для начальной школы, второй год обучения» (2003, 2007, 2008-2009, 2011, 2014, 2017, 2019). С 2008 года издаётся в двух частях.



Данный учебник продолжает курс начального обучения шахматной игре и следует за учебником «Шахматы, первый год, или Там клетки чёрно-белые чудес и тайн полны». Теория шахматной игры закрепляется при помощи большого количества дидактических заданий и игр, с преимущественным использованием иллюстративного материала содержательного характера.

Учебник предназначен для второго класса, однако может быть использован на занятиях в других классах. Это обеспечивается тем, что в каждом разделе учащимся предлагаются как простые, так и сложные задания.

К учебнику «Шахматы, второй год, или Играем и выигрываем» разработано методическое пособие для учителя (и родителей) «Шахматы: второй год, или Учусь и учу».

4. Пособие для учителя, второй год обучения

Пособие для учителя

«Шахматы, второй
год, или Учусь и
учу» (2004, 2008,
2012, 2017)



В данном пособии объясняется, как учителю с минимальной шахматной подготовкой проводить занятия с учениками второго года обучения по учебнику «Шахматы, второй год, или Играем и выигрываем». Пособие будет интересно и родителям, помогающим своим детям освоить основы шахматной игры.

Для педагогов, знакомых с шахматами только по материалам УМК «Шахматы, первый год», сделаны необходимые разъяснения.


В пособии детально описывается каждый из 33 уроков, приводится большая часть заданий из учебника с решениями.

5-6. Рабочие тетради, второй год обучения

Рабочие тетради:

«Шахматы, второй год, или
Играем и выигрываем:
Рабочая тетрадь: Часть
1» (2005-2007, 2009-2010,
2012-2013, 2015, 2017-
2019).

«Шахматы, второй год, или
Играем и выигрываем:
Рабочая тетрадь: Часть
2» (2006-2007, 2009-2010,
2012-2013, 2015, 2017-
2019).



Тетради содержат занимательные задания, которые помогут ребёнку освоить основы шахматной игры. Работая с тетрадями, ребёнок будет помогать рассеянному художнику: исправлять его ошибки, отгадывать загадки.


В рабочие тетради включён материал, соответствующий Программе «Шахматы, второй год», учебнику для школьников «Шахматы, второй год, или Играем и выигрываем» и пособию для учителя «Шахматы, второй год, или Учусь и учу».

Тетради предназначены для второго года обучения в любом классе начальной школы. В случае применения тетрадей в первом классе не обязательно выполнять задания, связанные с использованием шахматной нотации и записью, а решения большей части задач можно показывать только стрелками.

7. Тетрадь для проверочных работ, второй год обучения

Тетрадь для
проверочных работ

«Шахматы, второй год,
или Играем и
выигрываем: Тетрадь
для проверочных
работ» (2008, 2013,
2015, 2018)



Тетрадь предназначена для второго года обучения в любом классе начальной школы. Каждая из 15-ти проверочных работ рассчитана на 15-25 минут и расположена на отдельном листе.

Основная задача издания - обеспечить текущий контроль после прохождения каждой крупной темы учебной программы.

Возможны два равноценных варианта проведения контроля:


- 1. Перед каждой проверочной работой учащимся выдаются сами тетради.**
- 2. Ученикам выдаются только листы с текущей проверочной работой, заранее вырезанные из тетради. Поэтому на каждом листе есть графы "номер школы и класса", "фамилия ученика" и т.п.**

Тетрадь может быть использована на различных этапах учебного процесса для фронтальной, групповой, индивидуальной работы, для занятий в парах.

8. Задачник, второй год обучения

Задачник

«Задачи к курсу
«Шахматы - школе».
Второй год обучения»
(2012, 2015, 2016)



УМК «Шахматы, третий год»

1. Программа «Шахматы, третий год»

впервые опубликована в журналах «Начальная школа» (1997, №10) и «Образование» (1998, №4).

Программы трёх лет обучения «Шахматы, первый год», «Шахматы, второй год» и «Шахматы, третий год» были приведены в сборниках «Программы общеобразовательных учреждений. Начальные классы (1 – 4)» (М.: Просвещение, 1998), «Программы общеобразовательных учреждений. Начальные классы (1 – 4). В двух частях. Часть вторая» (М.: Просвещение, 2000, 2001, 2002).

Отдельным изданием программы трёх лет обучения вышли в 2010, 2011, 2013, 2016 и 2019 году:

И.Г.Сухин «Программы курса «Шахматы – школе»: Для начальных классов общеобразовательных учреждений» (Обнинск: Духовное возрождение, 2010, 2011, 2013, 2016. – 40 с.).

В Интернете программа третьего года обучения расположена по адресам:

<http://chess555.narod.ru/3god.htm>


<http://suhin.narod.ru/chessprogr3.htm>

В 2019 году впервые изданы рабочие программы курса.

2-3. Учебник для начальной школы, третий год обучения

Учебник

«Шахматы, третий год, или Тайны королевской игры: Учебник для начальной школы, третий год обучения: В 2-х частях» (2008, 2014, 2018, 2019)



Данный учебник продолжает курс начального обучения шахматной игре и следует за учебниками «Шахматы, первый год, или Там клетки чёрно-белые чудес и тайн полны» и «Шахматы, второй год, или Играем и выигрываем». Теория шахматной игры закрепляется при помощи большого количества дидактических заданий и игр, с преимущественным использованием иллюстративного материала содержательного характера.


Учебник предназначен для третьего класса начальной школы, однако может быть использован на занятиях в других классах. Это обеспечивается тем, что в каждом разделе учащимся предлагаются как простые, так и сложные задания.

К учебнику «Шахматы, третий год, или Тайны королевской игры» разработано методическое пособие для учителя (и родителей) «Шахматы, третий год, или Учусь и учу».

4. Пособие для учителя, третий год обучения

Пособие для учителя

«Шахматы, третий
год, или Учусь и
учу» (2009, 2013,
2016)



В пособии объясняется, как учителю с минимальной шахматной подготовкой проводить занятия с учениками третьего года обучения по учебнику «Шахматы, третий год, или Тайны королевской игры». Самое серьёзное внимание уделяется нестандартным занимательным заданиям.

Пособие будет полезно и родителям, помогающим своим детям освоить основы шахматной игры.

Для педагогов, знакомых с шахматами только по материалам УМК «Шахматы, первый год» и «Шахматы, второй год», сделаны необходимые разъяснения.

В пособии описывается каждый из 66 уроков, приводится большая часть заданий из учебника с решениями.

5-6. Рабочие тетради, третий год обучения

Рабочие тетради:

«Шахматы, третий год,
или Тайны королевской
игры: Рабочая тетрадь:
Часть 1» (2010, 2012,
2014-2015, 2018, 2019)

«Шахматы, третий год, или
Тайны королевской
игры: Рабочая тетрадь:
Часть 2» (2010, 2012,
2014, 2015, 2018, 2019)



Тетради содержат занимательные задания, которые помогут ребёнку освоить основы шахматной игры. Работая с тетрадями, ребёнок будет помогать рассеянному художнику: исправлять его ошибки, отгадывать загадки.

В рабочие тетради включён материал, соответствующий Программе «Шахматы, третий год», учебнику для школьников «Шахматы, третий год, или Тайны королевской игры» и пособию для учителя «Шахматы, третий год, или Учусь и учу».

Тетради предназначены для третьего года обучения в любом классе начальной школы.

7. Тетрадь для проверочных работ, третий год обучения

Тетрадь для
проверочных работ

«Шахматы, третий год,
или Тайны
королевской игры:
Тетрадь для
проверочных работ»
(2011, 2013, 2014,
2016)



Тетрадь предназначена для третьего года обучения в любом классе начальной школы. Каждая из 15-ти проверочных работ рассчитана на 15-25 минут и расположена на отдельном листе.

Основная задача издания - обеспечить текущий контроль после прохождения каждой крупной темы учебной программы.

Возможны два равноценных варианта проведения контроля:

1. Перед каждой проверочной работой учащимся выдаются сами тетради.

2. Ученикам выдаются только листы с текущей проверочной работой, заранее вырезанные из тетради. Поэтому на каждом листе есть графы "номер школы и класса", "фамилия ученика" и т.п.

Тетрадь может быть использована на различных этапах учебного процесса для фронтальной, групповой, индивидуальной работы, для занятий в парах.

8. Задачник, третий год обучения

Задачник

**«Задачи к курсу
«Шахматы - школе».
Третий год обучения»
(2014)**



В задачник третьего года обучения включён материал, соответствующий Программе «Шахматы, третий год», учебнику для школьников «Шахматы, третий год, или Тайны королевской игры» и пособию для учителя «Шахматы, третий год, или Учусь и учу».

Презентацию подготовил в 2010 году: И.Г.Сухин
Коррекция от 08.09.2019.